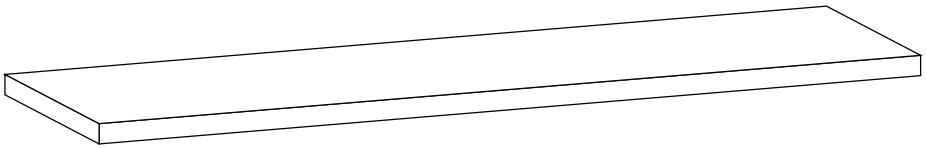


# **ROCKS<sup>®</sup>**

**v.e. OK-01.3207**

**Blat roboczy 3SZ, (szer\*gł\*wys)  
200,5x45,5x3 cm**



**THIS INSTRUCTION BOOKLET CONTAINS IMPORTANT SAFETY INFORMATION.  
PLEASE READ AND KEEP FOR FUTURE REFERENCE.**

# BEZPIECZEŃSTWO

---

- Nie otwieraj nigdy więcej niż jednej szuflady w tym samym czasie
- Zamykaj szuflady przed przesunięciem szafki
- Nie stawaj na blatach
- Meble warsztatowe postaw na równej, wypoziomowanej podłodze
- Stosuj hamulec bezpieczeństwa w szafkach na kółkach
- Podczas montażu konieczna jest współpraca dwóch osób
- Przy pierwszym użyciu szuflady mogą wysuwać się z oporem, otwórz i zamknij szufladę 2-3 razy

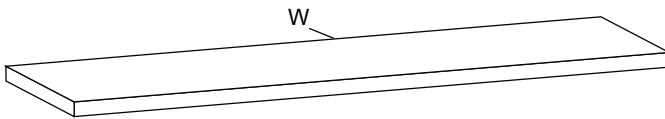
## CZYSZCZENIE SZAFKI

---

Do czyszczenia użyj łagodnego detergentu i wody, dobrze splucz i wysusz czyszczone powierzchnie.

---

## WYKAZ CZĘŚCI



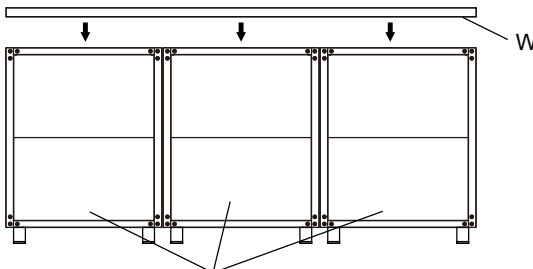
M5x12  
(12+1PC)

## ASSEMBLY INSTRUCTIONS

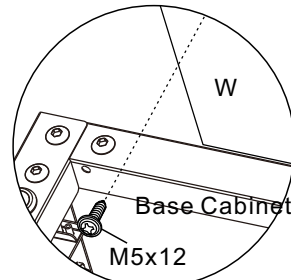
---

### Worktop Use Requirements

- > Intended for use in a garage.
  - > Maximum weight limit is 220 lbs (100 kg) for the wooden worktop.
- 



Base Cabinet



Base Cabinet

M5x12

Through the 4 holes on the roof of the base cabinet with screws(M5x12),fasten the wooden worktop(W) together.